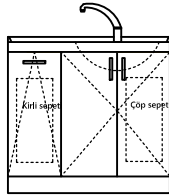


1

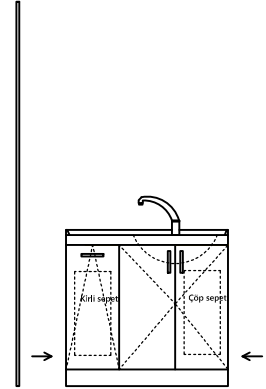


Alt modülü konulacak yere getirin.

Open and replace the sub-module

2

MONTAJ ŞEMASI
Assembly Instruction

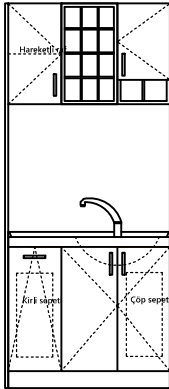


Sağ ve sol dikmeleri vida yerlerinden montajını yapınız.

Screw right and left posts

3

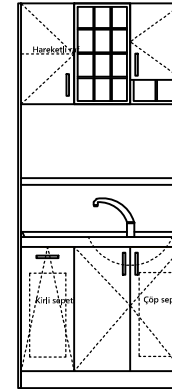
3.5x30



Arka panoyu kelebekler yardımı ile vidalayınız. Üst modülü arka panonun üstüne oturtup sağ ve sol kapak kollarının içinden 3.5x30 vida ile montajını yapınız.

Fix the upper module on the rear panel and use the right and left cover arms with 3.5x30 screws.

4



Son olarak rafın montajını yapınız.

Mount the rack now

ÖLÇÜLER: cm (santimetre'dir)
Measurements are in cm.

ÜRÜN ADI:
Name of product : LBRT002 - BASIC LABO M

ÇİZEN:
Designer: DUYGU İLKHAN

TARİH
Date
07.03.2017