

1

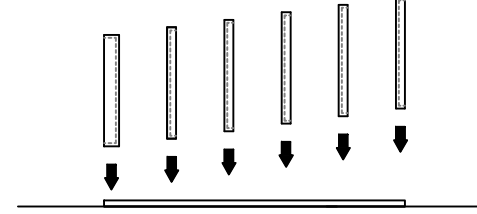
METAL DEKOR

Metal dekoru yan yere koyulur.

Place the metal decor sideways

2

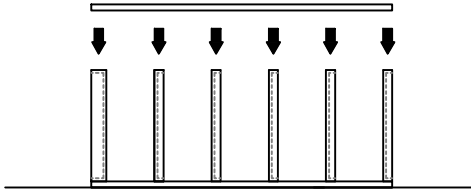
MONTAJ ŞEMASI - 1
Assembly Instruction - 1



Rafları metal dekorun üzerinde bulunan çakma somonlardan vidalayınız.

Screw the shelves on the metal decor

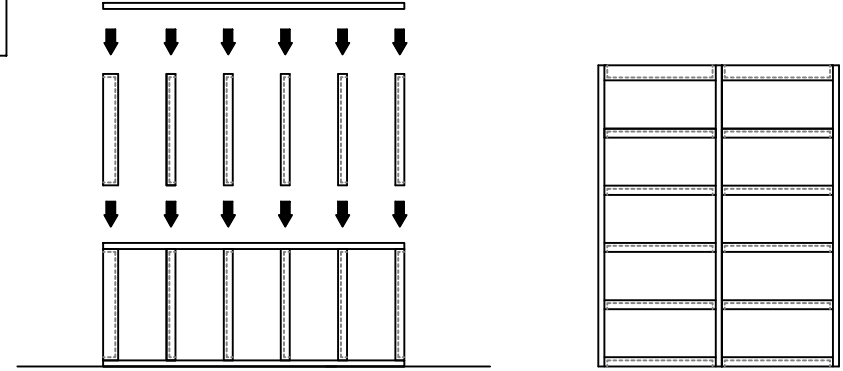
3



Rafları metal dekorun üzerinde bulunan çakma somonlardan vidalayınız.

Screw the shelves on the metal decor

4



Diğer teşhir modülü için aynı işlemleri yapınız. Tüm vidalama işlemleri bittikten sonra teşhiri ayağa kaldırınız.

Do the same for the other display module

ÖLÇÜLER: cm (santimetre'dir)
Measurements are in cm.

ÜRÜN ADI:
Name of product :

EXPO LAZER

ÇİZEN:
Designer:

DUYGU İLKHAN

TARİH
Date