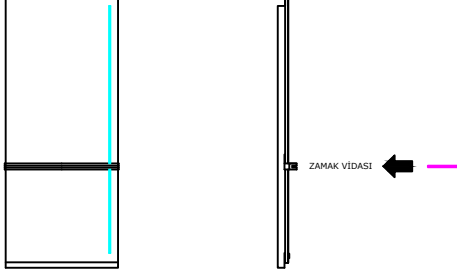


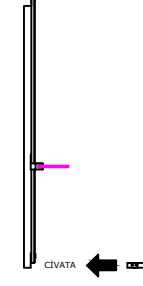
1



Cam tablayı tezgah üzerinde bulunan zamakların belirli yerlerinden zamak vidaları ile monte ediniz.

Screw the glass part from the marked locations .

2

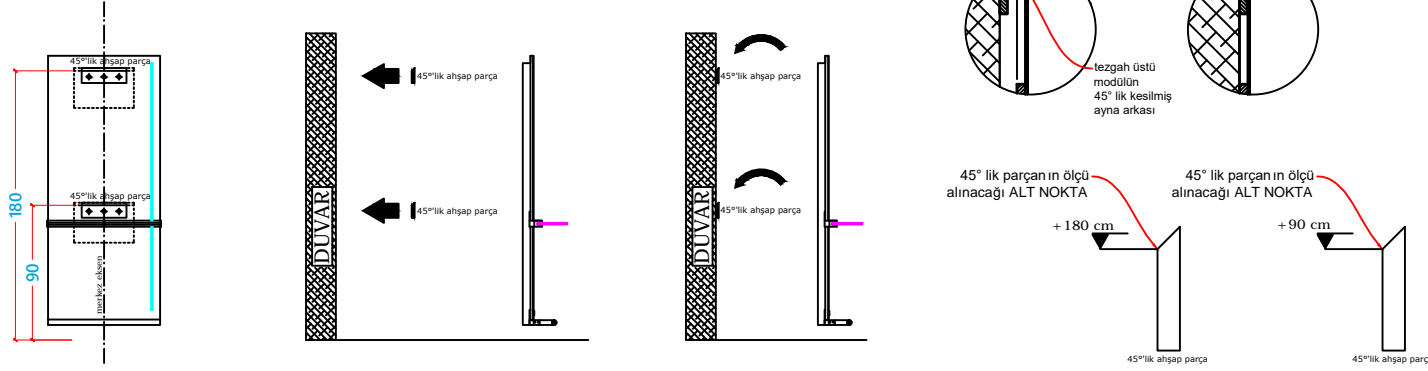


Ayak basmayı tezgah üzerindeki yerlerinden özel civata ile monte ediniz.

Mount the footrest on the unit with screws.

MONTAJ SEMASI
Assembly Instruction

3



Gönderilen 45° lik ahşap parça merkez ekseninden hizalanarak 90 cm ve 180 cm yüksekliğe vidalanarak sabitlenir. Üst modülün arka boşluk kısmından ölçüler alınarak yüksekliğin doğru olduğundan emin olunur. 45° lik yüzeyler üst üste otursun.

45 scale wooden piece center aligned and fixed to 90cm and 180 cm height Make sure that the height is correct by taking measurements from the rear panel of the upper module.

45 scale surfaces must be placed on top of each other

ÜRÜN ADI:
Name of product

EXTRU

ÇİZEN:
Designer:

DUYGU İLKHAN

TARİH:
Date:

ÖLÇÜLER: cm (santimetre'dir)
Çizim üstünden ölçü alınmalıdır.
Measurements are in cm.