

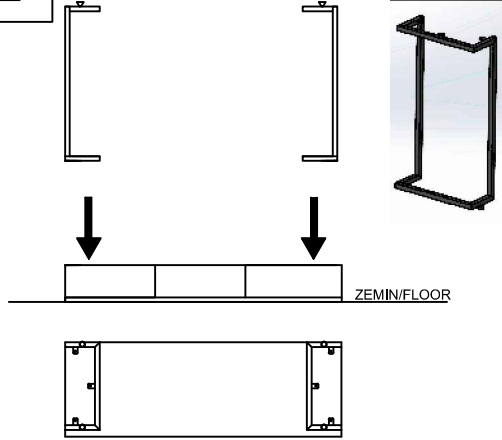
1

ZEMİN/FLOOR

Tabla zemine ters şekilde konulur.

The table is placed upside down on the floor

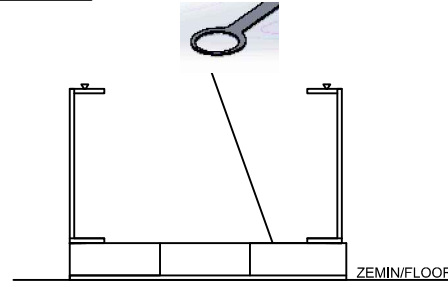
2



Profil ayaklar, 3 sağ - 3 sol olmak üzere toplam 6 Adet 4x18 vida ile bağlantı kulak saclarından sıkılır.

Profile legs must fix from the connection plates with 6 pieces of 4x18 screws, 3 right - 3 left.

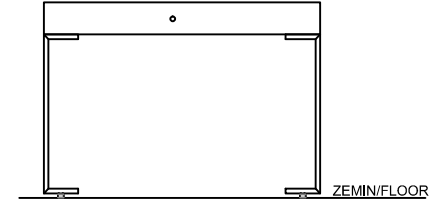
3



Fönülük sacı 4 Adet 4x18 vida ile sıkılır.

Dryer holder must fix with 4 pieces of 4x18 screws.

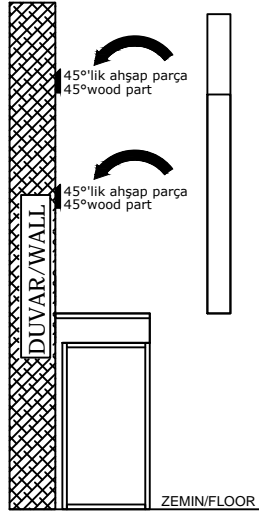
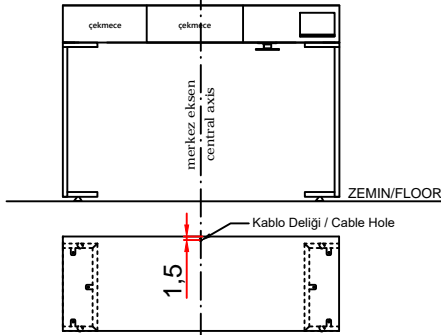
4



Çekmece çıkartılıp orta kısımdan 1Adet 6x80 vida ile sıkılır.

The drawer is removed and fix from the middle with 1 piece of 6x80 screws.

5

45°'lik ahşap parça
45°wood part45°'lik ahşap parça
45°wood part45° lik duvara
monte parça45° lik yüzeyler
üst üste gelecek45° lik kesilmiş
ayna arkası45° lik parçanın ölçü
alınacağı ALT NOKTA45°'lik ahşap parça
45°wood part

4 Adet 6x80 vida ile askı aparatı sıkılır. Ayna, askı aparatına takılmadan önce, tezgah tabla arka kısmından led sortisi için delik delinir, priz boşluğundan çekilir ve ayna asılır.

The suspension bracket is tightened with 4 pieces of 6x80 screws. Before the mirror is attached to the bracket, a hole is drilled for the led outlet from the back of the countertop, it is pulled from the socket and the now mirror must hang

6



Priz kutusu ve led sortisi adaptör ile takılır.

Socket box and led outlet are attached with an adapter.

ÜRÜN ADI: MADAME BAYAN TEZGAHI_ MONTAJ ŞEMASI / GLAM MAKEUP_ ASSEMBLY DIAGRAM

ÇİZEN: Sibel MERİÇ

TARİH: 27.01.2021

ÖLÇÜLER : cm (santimetre'dir)
Çizim üstünden ölçü alınmalıdır.
Measurements are in cm.